



# MonSisra.fr

## Une messagerie MSSanté performante

Entre utilisateurs de messageries MSSanté (MonSisra ou autres)

- ✓ Consultez en **1 clic** les courriers de vos confrères et intégrez-les facilement dans votre logiciel métier
- ✓ Adressez-leur des courriers et des photos, ou utilisez l'**imprimante MonSisra** pour envoyer les contenus de votre choix



## Un outil de télémedecine gratuit et complet

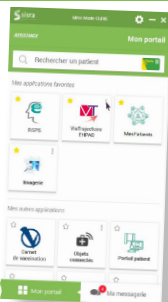


- ✓ Echangez par **messagerie instantanée** entre professionnels
- ✓ Réalisez des **demandes d'expertise** ou rendez des avis
- ✓ Réalisez des téléconsultations par **visioconférence**

## Un point d'accès unique aux applications de e-santé




**Accédez simplement aux autres services e-santé** déployés dans la région, en toute sécurité et sans codes d'accès à ressaisir :

ViaTrajectoire, Téléimagerie, ROR, MesPatients,...







## Sur votre poste de travail

- 1 Connectez-vous sur  [MonSisra.fr](http://MonSisra.fr) et cliquez sur  puis sélectionnez votre système d'exploitation.
- 2 Exécutez l'application et déroulez l'installation comme indiqué ci-dessous :  
**Vous possédez une carte CPS ?**
  - Cliquez sur «J'ai une carte de la famille CPS», insérez votre carte et saisissez le code PIN
  - Choisissez un mot de passe, il vous sera demandé à chaque lancement de MonSisra**OU**  
**Vous avez reçu des identifiants d'accès ?**
  - Cliquez sur «J'ai obtenu mes identifiants de connexion» puis saisissez vos identifiants
  - Saisissez ensuite le code à usage unique que vous allez recevoir par email ou SMS
- 3 Si vous souhaitez faciliter l'import de vos documents dans votre logiciel métier cliquez sur  et suivez les conseils personnalisés selon votre logiciel.

**C'est terminé !** MonSisra vous alertera lorsque vous recevrez un nouveau document.



## En mobilité

- 1 Retrouvez vos identifiants sur [www.sante-ra.fr/identifiants](http://www.sante-ra.fr/identifiants)
- 2 Téléchargez MonSisra sur votre mobile ou votre tablette  
 
- 3 Ouvrez MonSisra puis saisissez vos identifiants
- 4 Saisissez le code à usage unique que vous allez recevoir par email ou SMS



**Besoin d'aide ? Contactez-nous sur [contact.sante-ra.fr](http://contact.sante-ra.fr)**