

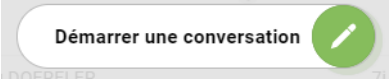
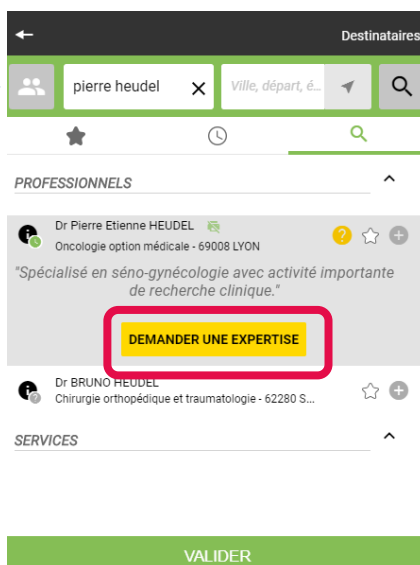
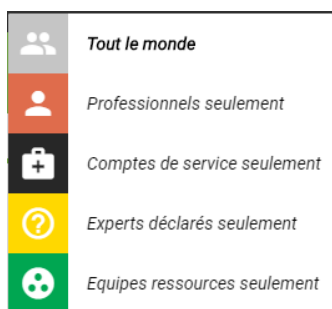


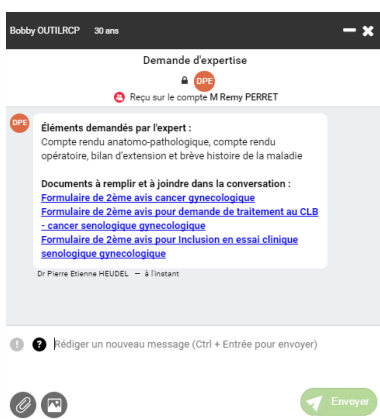
EFFECTUER UNE DEMANDE DE TÉLÉEXPERTISE

- 1 Depuis  **MonSisra**, onglet « **Ma messagerie** » cliquez sur le 
- 2 Puis sur 
- 3 Les **zones de recherche** vous permettent de rechercher un expert par nom et/ou spécialité et/ou ville/code postal. En cliquant sur la ligne d'un professionnel, une description de son expertise apparaît ainsi qu'un bouton « Demander une Expertise ». Cliquez sur ce bouton.

Il est possible de filtrer les résultats par type

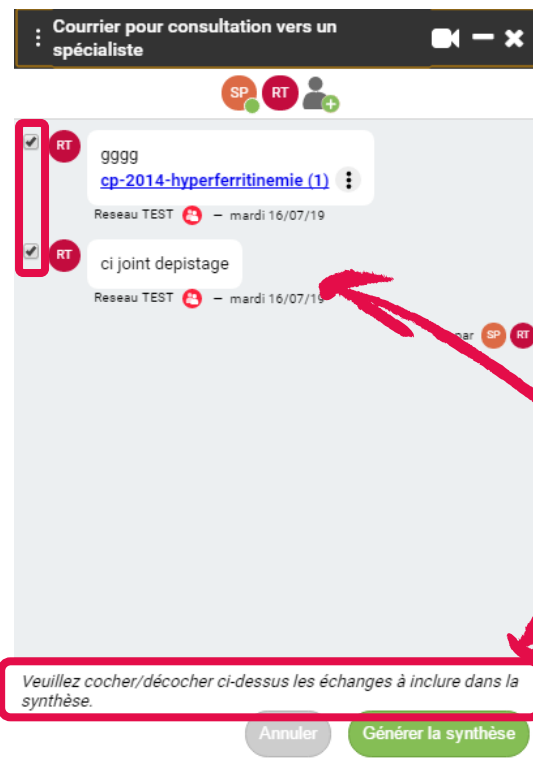
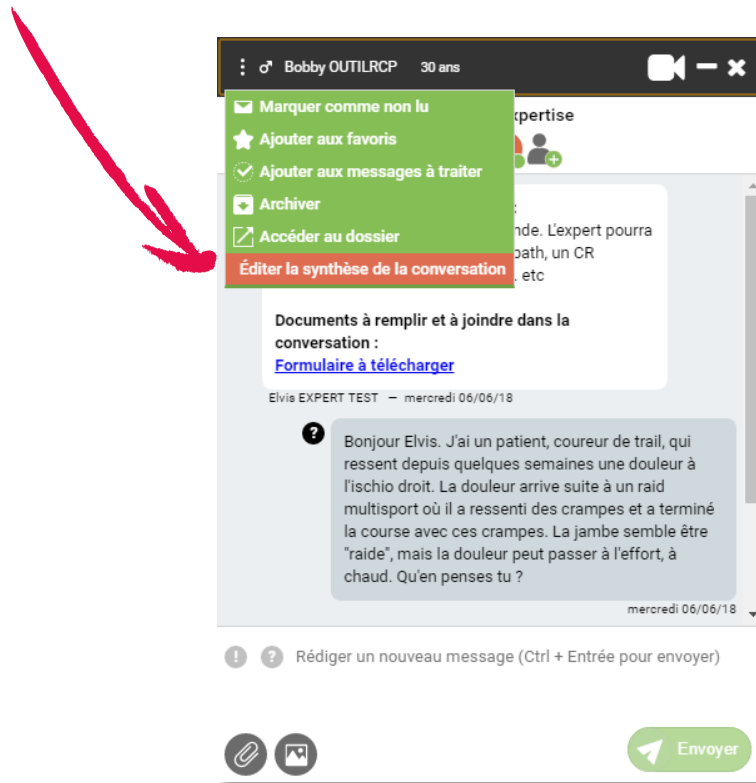


- 4 Vous serez invité à l'étape suivante à renseigner **l'identité du patient** (de manière obligatoire ou facultative selon les préférences de l'expert).
- 5 Enfin, une conversation démarre avec un message envoyé au nom du médecin expert, qui vous indique les prérequis qu'il exige, en texte libre et/ou documents à télécharger à et lui renvoyer. Vous pouvez poser votre question, joindre des documents, photos...



6

A n'importe quel moment, il est possible de **générer une synthèse de conversation PDF**, qui reprend l'ensemble de la conversation et des pièces jointes échangées. Vous avez la possibilité de récupérer ce document ou de l'envoyer à quelqu'un d'autre.



Vous pouvez sélectionner les éléments à intégrer à cette synthèse

Veillez cocher/décocher ci-dessus les échanges à inclure dans la synthèse.