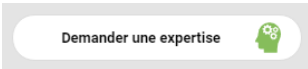



Téléexpertise

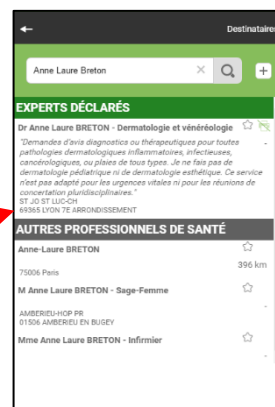
Comment poser une question à un confrère ?

1. Dans MonSisra, cliquez sur le  puis sur



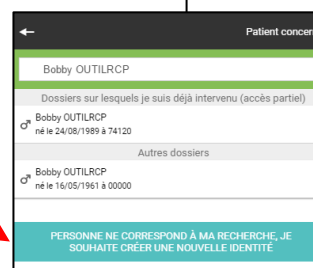
2. Recherchez votre correspondant :

- Soit par nom / prénom
- Soit via des critères plus précis en cliquant sur le  à côté de la zone de recherche
- Cliquez enfin sur l'expert que vous souhaitez contacter



3. Renseignez le patient

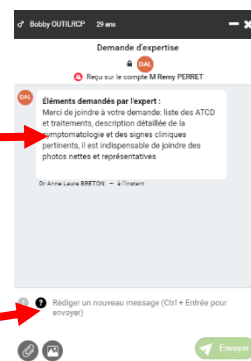
Si le patient n'existe pas, vous pouvez le créer en cliquant ici



4-A. Si l'expert utilise monSisra comme outil de téléexpertise :

a. Prérequis exigés


Dès le début de la conversation, un message envoyé au nom de l'expert vous indique les prérequis exigés par celui-ci :

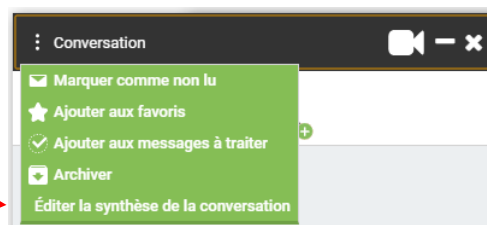


b. Poser votre question

Posez votre question et dialoguer comme une conversation normale en joignant si besoin des photos, ou documents.

c. Générez une synthèse de conversation

A la fin de vos échanges, vous pouvez générer si vous le souhaitez une synthèse de conversation au format PDF, reprenant tous les échanges et donnant accès aux pièces jointes. Pour cela cliquez en haut à gauche de la conversation sur  puis : "Editer la synthèse de conversation"



4-B. Si l'expert utilise un autre outil de téléexpertise

Vous êtes redirigés dans l'outil de l'expert où vous pourrez directement effectuer votre demande.